



DEFENSORÍA EN CIFRAS 2019



Defensoría
Sin defensa no hay Justicia

20

ANIVERSARIO
REFORMA
PROCESAL
PENAL
2000-2020

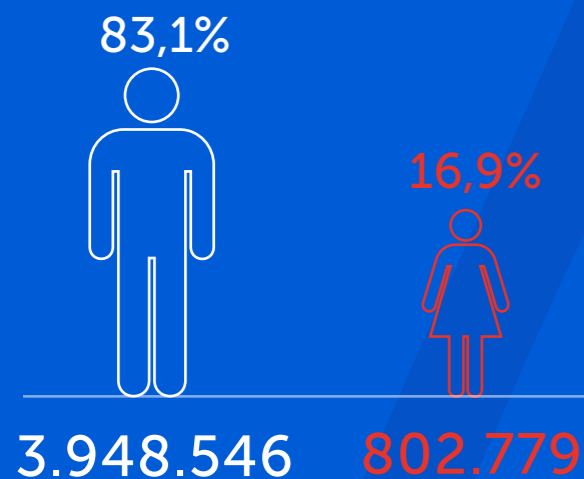
TOTAL CAUSAS INGRESADAS 2001-2019

→ Causas ingresadas



4.751.325

→ Sexo



→ Ingresos por región

ARICA Y PARINACOTA	86.408
TARAPACÁ	122.338
ANTOFAGASTA	232.774
ATACAMA	117.679
COQUIMBO	203.746
VALPARAÍSO	495.485
LIB. BDO. O´ HIGGINS	315.022
MAULE	280.970
ÑUBLE	105.436
BIOBÍO	368.936
LA ARAUCANÍA	282.784
LOS RÍOS	105.107
LOS LAGOS	254.991
AYSÉN	42.490
MAGALLANES	51.688
METROP. NORTE	815.103
METROP. SUR	870.368

→ Ingresos

Audiencias Control Detención



→ Delitos

> Lesiones

970.148



> Hurto

686.643



> Delitos contra la libertad e intimidad de las personas

627.275

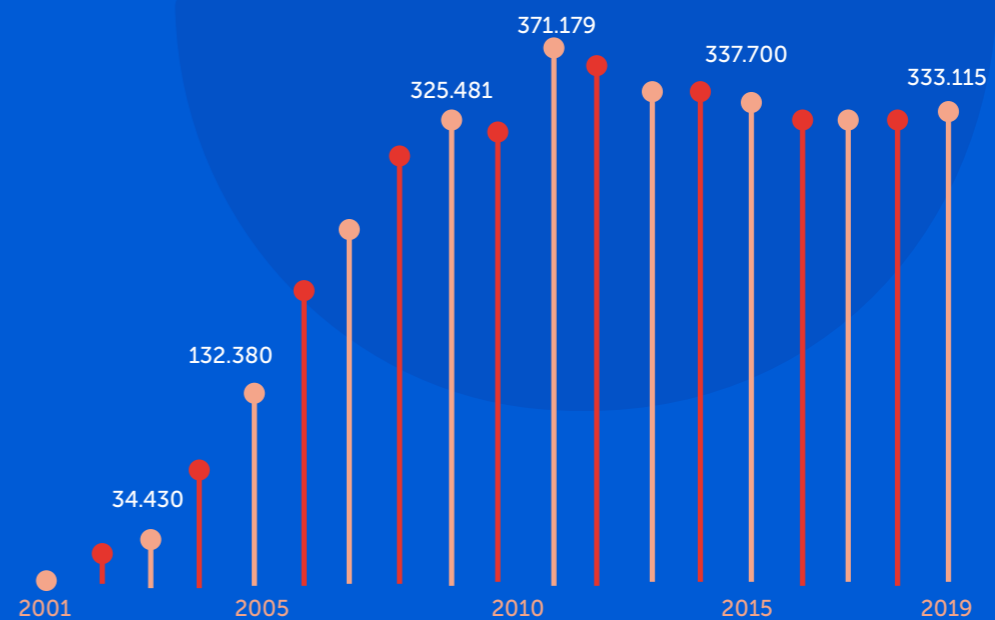


> Ley de Tránsito

560.003



→ Ingreso por año



INGRESO DE CAUSAS INDÍGENAS 2001-2019

→ Causas ingresadas



100.538

→ Sexo

85,8%



14,2%



86.267 14.271

→ Ingresos por región

ARICA Y PARINACOTA	11.065
TARAPACÁ	9.885
ANTOFAGASTA	5.162
ATACAMA	373
COQUIMBO	662
VALPARAÍSO	3.886
LIB. BDO. O´ HIGGINS	1.011
MAULE	801
ÑUBLE	308
BIOBÍO	7.365
LA ARAUCANÍA	39.545
LOS RÍOS	9.214
LOS LAGOS	4.348
AYSÉN	1.688
MAGALLANES	175
METROP. NORTE	2.906
METROP. SUR	2.144

→ Delitos


> Lesiones

26.211



> Otros delitos contra la propiedad

15.981



> Delitos ley de tránsito

16.616

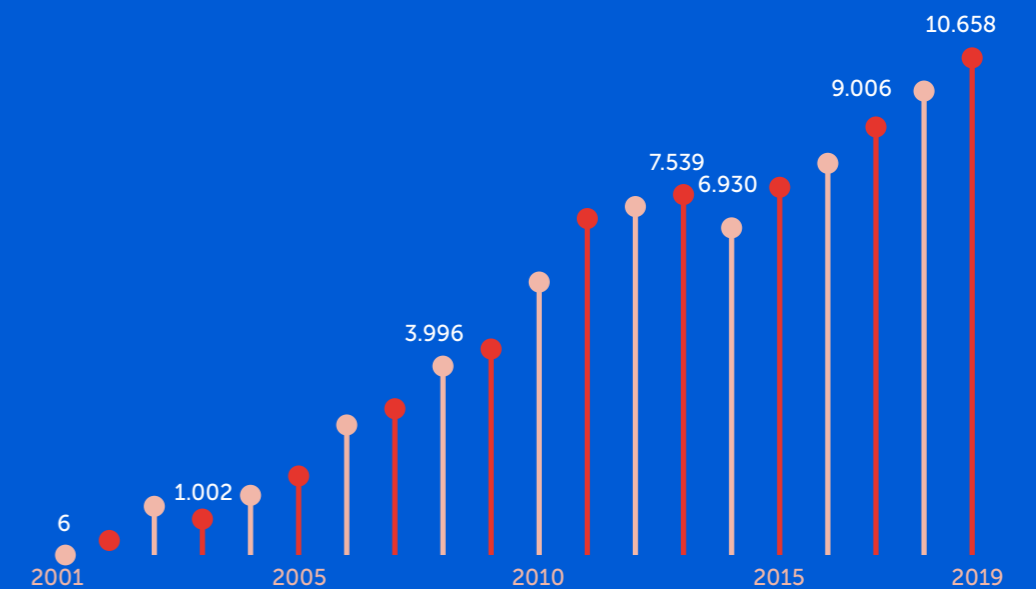


> Delitos contra la libertad e intimidad de las personas

10.295



→ Ingreso por año



Defensoría
Sin defensa no hay Justicia

INGRESO DE CAUSAS EXTRANJEROS 2001-2019

→ Causas ingresadas



83.335

→ Sexo

80,8%



67.325

19,2%



16.010

→ Ingresos por región

ARICA Y PARINACOTA	8.689
TARAPACÁ	14.458
ANTOFAGASTA	16.548
ATACAMA	1.788
COQUIMBO	2.549
VALPARAÍSO	4.328
LIB. BDO. O' HIGGINS	1.765
MAULE	3.087
ÑUBLE	229
BIOBÍO	872
LA ARAUCANÍA	1.662
LOS RÍOS	287
LOS LAGOS	1.043
AYSÉN	322
MAGALLANES	733
METROP. NORTE	18.098
METROP. SUR	6.067

→ Delitos

> Lesiones

18.722



> Ley de drogas

18.127



> Delitos ley de tránsito

9.342

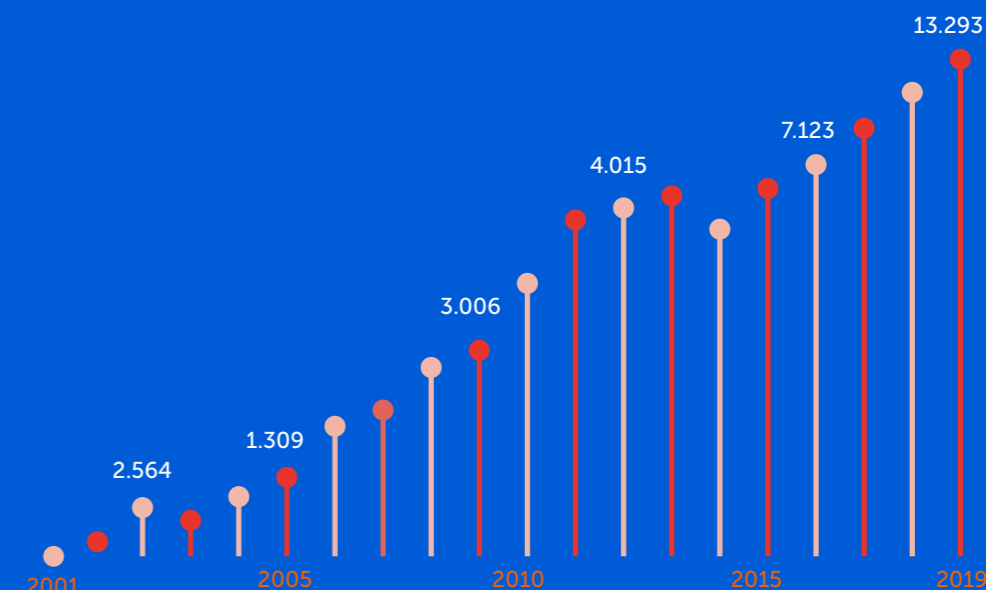


> Delitos contra la libertad e intimidad de las personas

7.332



→ Ingreso por año



Defensoría
Sin defensa no hay Justicia

INGRESO DE CAUSAS ADOLESCENTES 2001-2019

→ Causas ingresadas



420.162

→ Sexo

83,0%



17,0%



348.678 71.484

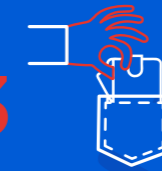
→ Ingresos por región

ARICA Y PARINACOTA	4.315
TARAPACÁ	10.052
ANTOFAGASTA	17.914
ATACAMA	10.523
COQUIMBO	17.027
VALPARAÍSO	42.664
LIB. BDO. O' HIGGINS	22.498
MAULE	23.065
ÑUBLE	8.628
BIOBÍO	34.854
LA ARAUCANÍA	27.600
LOS RÍOS	9.772
LOS LAGOS	20.007
AYSÉN	4.282
MAGALLANES	3.245
METROP. NORTE	79.412
METROP. SUR	84.304

→ Delitos

> Hurto

93.603



> Robos

73.198




> Otros delitos contra la propiedad

59.318

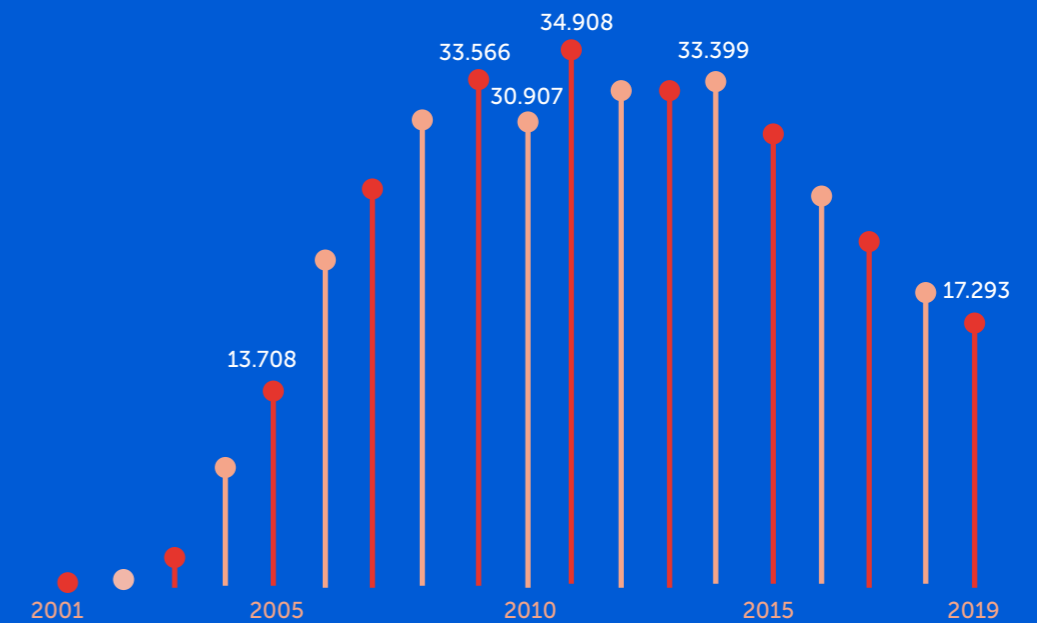


> Robos no violentos


69.408



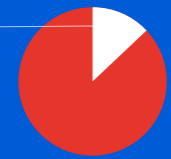
→ Ingreso por año



INOCENTES 2001-2019




12%



→ Imputado inocente

566.983

→ Causa-imputado y % de causas por tiempo en prisión preventiva



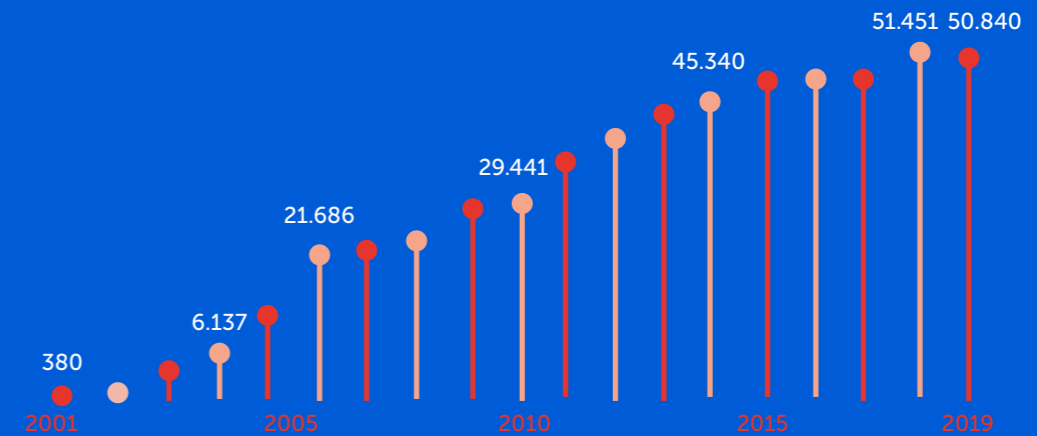
533.235
sin prisión preventiva/ip

6.189
6 meses y más

8.795
0 a 15 días

18.764
16 días a menos de 6 meses

→ Inocentes por año de término

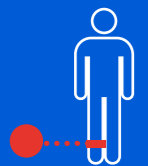


→ Imputado absuelto



92.310

→ Imputado inocente con prisión preventiva



33.748

→ Sexo

85,2%



14,8%



483.080

83.903

→ Ingresos por región

ARICA Y PARINACOTA	8.751
TARAPACÁ	8.927
ANTOFAGASTA	36.369
ATACAMA	11.672
COQUIMBO	22.000
VALPARAÍSO	64.666
LIB. BDO. O' HIGGINS	56.296
MAULE	23.085
ÑUBLE	8.707
BIOBÍO	48.621
LA ARAUCANÍA	32.894
LOS RÍOS	8.134
LOS LAGOS	23.466
AYSÉN	4.706
MAGALLANES	2.574
METROP. NORTE	92.902
METROP. SUR	114.207

PRISIÓN PREVENTIVA POR AÑO 2001-2019

